



ФЕДЕРАЛЬНАЯ СЛУЖБА
ГОСУДАРСТВЕННОЙ СТАТИСТИКИ

О финансовом состоянии организаций



январь - июнь 2022 год



ФЕДЕРАЛЬНАЯ СЛУЖБА
ГОСУДАРСТВЕННОЙ СТАТИСТИКИ

О финансовом состоянии организаций

(без субъектов малого предпринимательства, кредитных организаций, государственных (муниципальных) учреждений, некредитных финансовых организаций)

Новгородская область

Январь - июнь 2022 года

- 01 САЛЬДИРОВАННЫЙ ФИНАНСОВЫЙ РЕЗУЛЬТАТ
- 02 ПРИБЫЛЬ ОРГАНИЗАЦИЙ
- 03 УБЫТОК ОРГАНИЗАЦИЙ
- 04 СУММАРНАЯ ЗАДОЛЖЕННОСТЬ ОРГАНИЗАЦИЙ
- 05 КРЕДИТОРСКАЯ ЗАДОЛЖЕННОСТЬ ОРГАНИЗАЦИЙ
- 06 ДЕБИТОРСКАЯ ЗАДОЛЖЕННОСТЬ ОРГАНИЗАЦИЙ





САЛЬДИРОВАННЫЙ ФИНАНСОВЫЙ РЕЗУЛЬТАТ

ЯНВАРЬ - ИЮНЬ 2022 ГОДА, МЛН РУБЛЕЙ



84 396.0

Обрабатывающие производства



3 843.1

Торговля оптовая и розничная; ремонт автотранспортных средств и мотоциклов



2 565.8

Транспортировка и хранение



714.1

Сельское, лесное хозяйство, охота, рыболовство и рыбоводство



92 783.1

(223.3%)

к январю - июню 2021 г.



431.0

Обеспечение электрической энергией, газом и паром; кондиционирование воздуха



291.1

Строительство



-25.1

Водоснабжение; водоотведение, организация сбора и утилизация отходов, деятельность по ликвидации загрязнений



-29.6

Деятельность по операциям с недвижимым имуществом



ПРИБЫЛЬ ОРГАНИЗАЦИЙ
 ЯНВАРЬ - ИЮНЬ 2022 ГОДА, МЛН РУБЛЕЙ



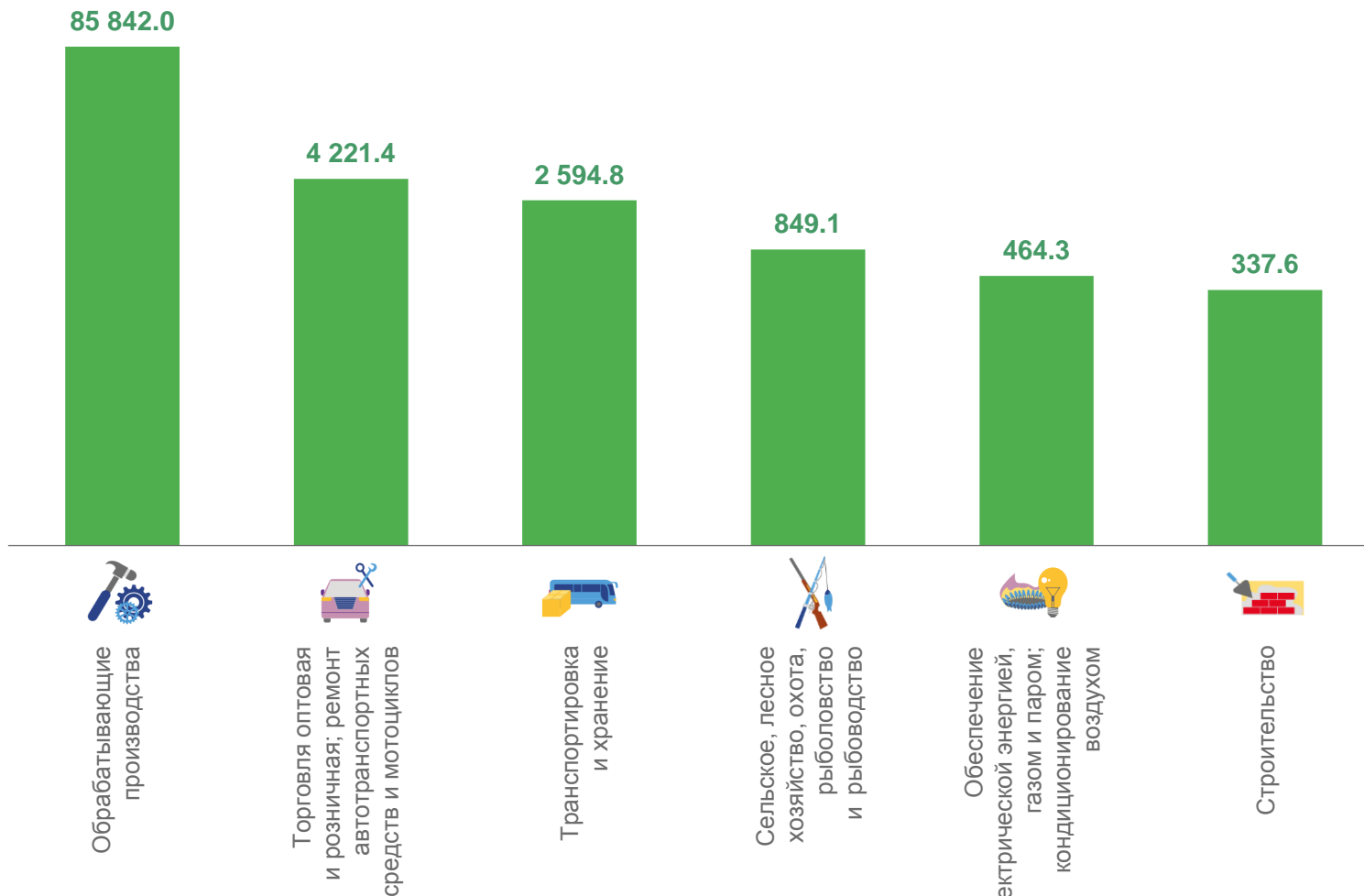
95 051.7

млн рублей

131 организация

221.9%

к январю - июню 2021 года

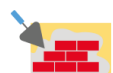




ДОЛЯ ПРИБЫЛЬНЫХ ОРГАНИЗАЦИЙ

ЯНВАРЬ - ИЮНЬ 2022 ГОДА, %

65.8% В ЦЕЛОМ ПО ОБЛАСТИ



Строительство

81.8



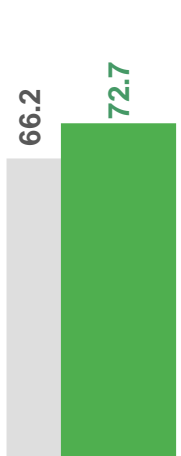
Торговля оптовая и розничная;
ремонт автотранспортных средств
и мотоциклов

77.4




Обрабатывающие производства

72.7



Транспортировка и хранение

66.7



Строительство



Торговля оптовая
и розничная; ремонт
автотранспортных
средств и мотоциклов



Обрабатывающие
производства



Транспортировка
и хранение



Сельское, лесное
хозяйство, охота,
рыболовство
и рыбоводство



Обеспечение
электрической энергией,
газом и паром;
кондиционирование
воздухом



Водоснабжение;
водоотведение,
организация сбора
и утилизации отходов,
по ликвидации
загрязнений

■ Январь - июнь 2021 г.

■ Январь - июнь 2022 г.





УБЫТОК ОРГАНИЗАЦИЙ

- ЯНВАРЬ - ИЮНЬ 2022 ГОДА, МЛН РУБЛЕЙ



2 268.6

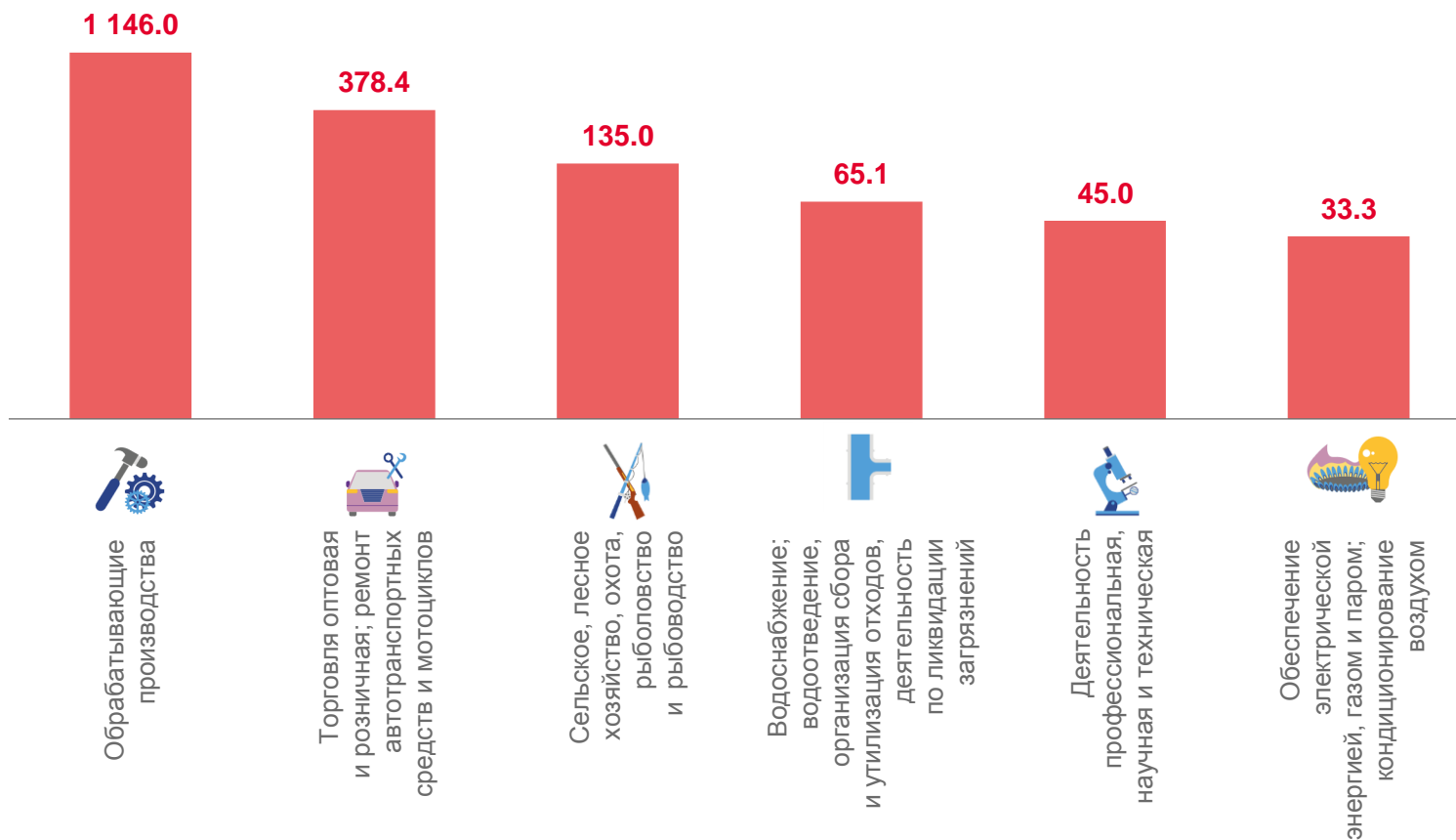
млн рублей

68

организаций

178.5%

к январю - июню 2021 года





ДОЛЯ УБЫТОЧНЫХ ОРГАНИЗАЦИЙ

ЯНВАРЬ - ИЮНЬ 2022 ГОДА, %

34.2% В ЦЕЛОМ ПО ОБЛАСТИ



59.1

Водоснабжение; водоотведение, организация сбора и утилизация отходов, деятельность по ликвидации загрязнений



50.0

Деятельность профессиональная, научная и техническая



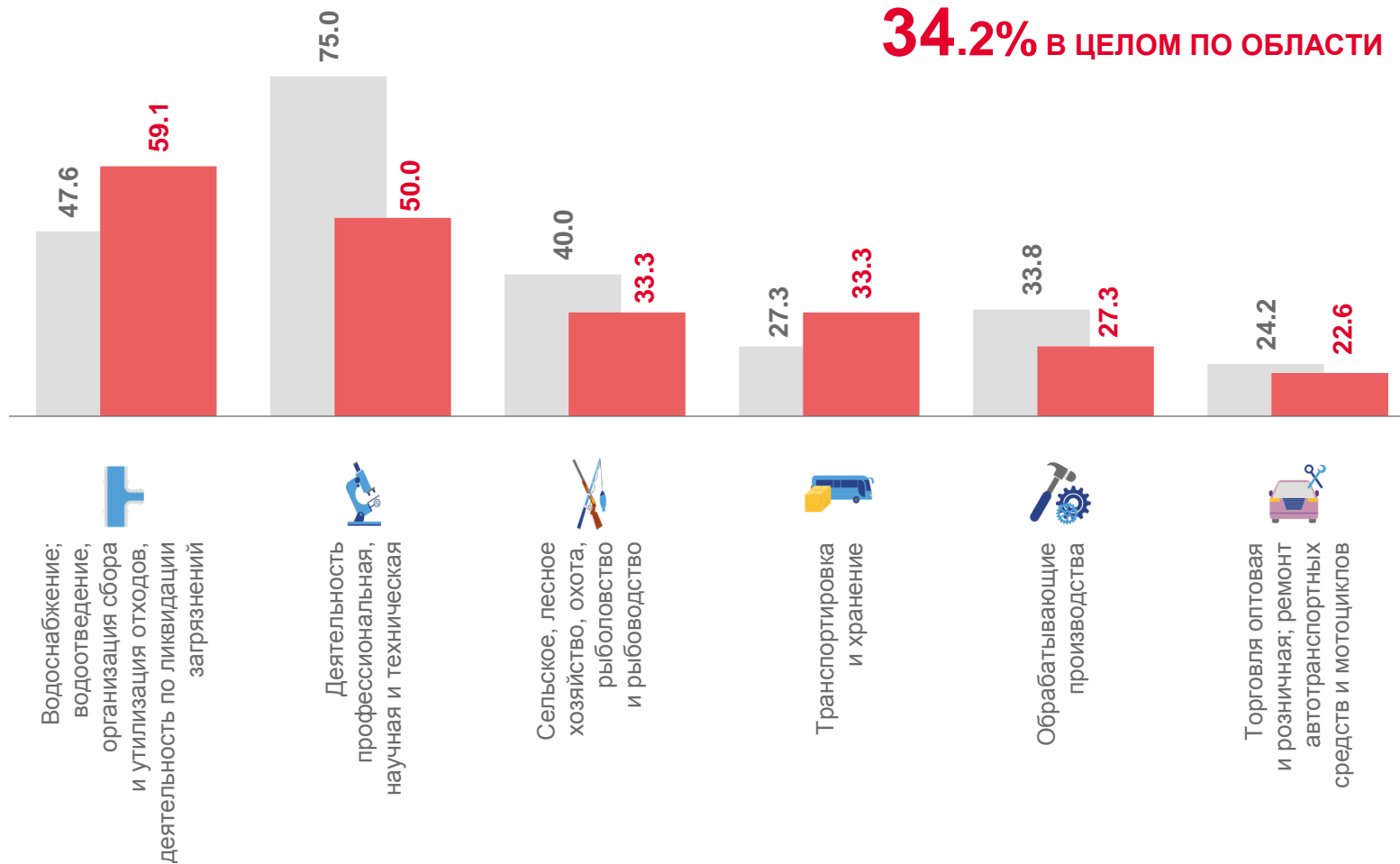
33.3

Сельское, лесное хозяйство, охота, рыболовство и рыбоводство



33.3

Транспортировка и хранение



■ Январь - июнь 2021 г. ■ Январь - июнь 2022 г.



СУММАРНАЯ ЗАДОЛЖЕННОСТЬ ОРГАНИЗАЦИЙ

НА КОНЕЦ ИЮНЯ 2022 ГОДА, МЛН РУБЛЕЙ



185 202.5

77 816.6

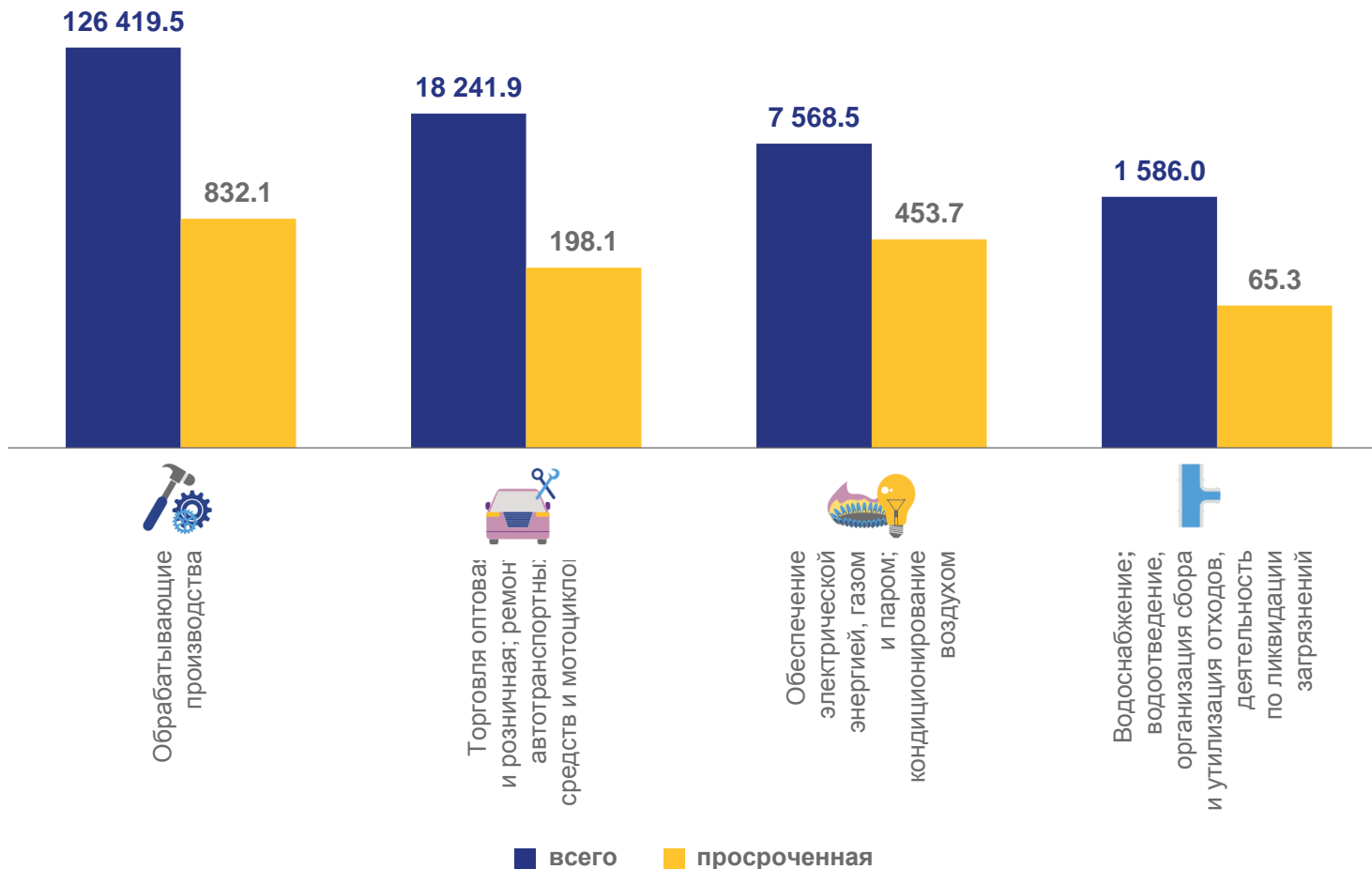
кредиторская задолженность

107 385.9

задолженность по полученным кредитам и займам

1 654.6

просроченная





КРЕДИТОРСКАЯ ЗАДОЛЖЕННОСТЬ ОРГАНИЗАЦИЙ

НА КОНЕЦ ИЮНЯ 2022 ГОДА, МЛН РУБЛЕЙ



38 859.6

Обработывающие производства



11 994.2

Торговля оптовая и розничная; ремонт автотранспортных средств и мотоциклов



7 322.2

Строительство



4 617.7

Сельское, лесное хозяйство, охота, рыболовство и рыбоводство



77 816.6

доля просроченной
задолженности
в общем объёме задолженности

2.1%



4 439.7

Транспортировка и хранение



4 392.1

Деятельность профессиональная, научная и техническая



4 039.8

Обеспечение электрической энергией, газом и паром; кондиционирование воздуха



988.4

Водоснабжение; водоотведение, организация сбора и утилизация отходов, деятельность по ликвидации загрязнений





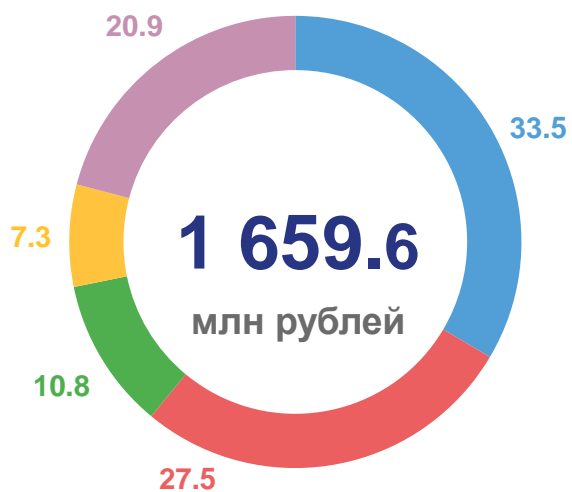
ПРОСРОЧЕННАЯ КРЕДИТОРСКАЯ ЗАДОЛЖЕННОСТЬ

НА КОНЕЦ ИЮНЯ, В % К ОБЩЕЙ ПРОСРОЧЕННОЙ ЗАДОЛЖЕННОСТИ



2021

2022



- Обработывающие производства
- Обеспечение электрической энергией, газом и паром; кондиционирование воздуха
- Торговля оптовая и розничная; ремонт автотранспортных средств и мотоциклов
- Водоснабжение; водоотведение, организация сбора и утилизации отходов, деятельность по ликвидации загрязнений
- Прочие





ДЕБИТОРСКАЯ ЗАДОЛЖЕННОСТЬ ОРГАНИЗАЦИЙ

НА КОНЕЦ ИЮНЯ 2022 ГОДА, МЛН РУБЛЕЙ



51 825.9

Обрабатывающие производства



13 594.6

Торговля оптовая и розничная; ремонт автотранспортных средств и мотоциклов



3 755.1

Обеспечение электрической энергией, газом и паром; кондиционирование воздуха



3 509.9

Транспортировка и хранение



82 779.5

доля просроченной
задолженности
в общем объёме задолженности

5.6%



2 994.4

Строительство



2 685.1

Сельское, лесное хозяйство, охота, рыболовство и рыбоводство



1 676.7

Деятельность профессиональная, научная и техническая



1 249.9

Водоснабжение; водоотведение, организация сбора и утилизация отходов, деятельность по ликвидации загрязнений





ПРОСРОЧЕННАЯ ДЕБИТОРСКАЯ ЗАДОЛЖЕННОСТЬ

НА КОНЕЦ ИЮНЯ, В % К ОБЩЕЙ ПРОСРОЧЕННОЙ ЗАДОЛЖЕННОСТИ



2021

2022



- Обрабатывающие производства
- Обеспечение электрической энергией, газом и паром; кондиционирование воздуха
- Торговля оптовая и розничная; ремонт автотранспортных средств и мотоциклов
- Водоснабжение; водоотведение, организация сбора и утилизации отходов, деятельность по ликвидации загрязнений
- Транспортировка и хранение
- Прочие

